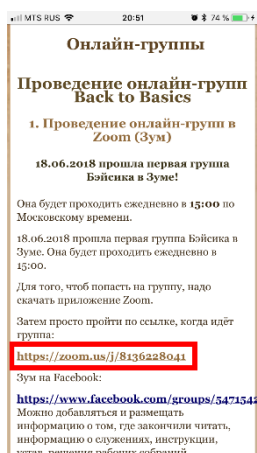


## Установите Zoom (пропустите, если установлен):

В телефоне открыть страницу через браузер <http://www.aab2b.ru/online/>. Найти на странице ссылку на конференцию zoom и нажать на неё.

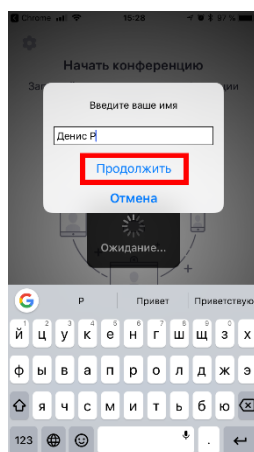


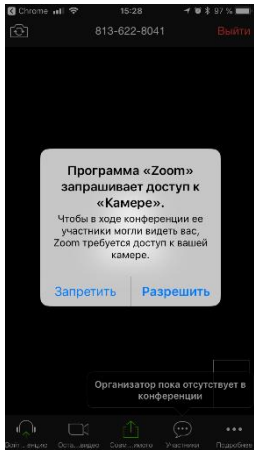
Телефон сообщит, что **страница откроется в другом приложении** – нажмите **Открыть**. Также может возникнуть сообщение о том, что **этот сайт часто пытается открыть другое приложение** – нажать **Разрешить**.

Если приложение **ZOOM Cloud Meetings** не установлено – откроется магазин приложений (App Store для iOS) – нужно нажать **Загрузить**.

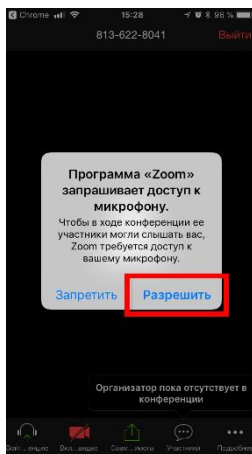
После загрузки приложения вернуться на страницу <http://www.aab2b.ru/online/> и нажать ссылку снова – приложение Zoom откроется сразу в нужной конференции.

Ввести желаемое имя и нажать **Продолжить**.

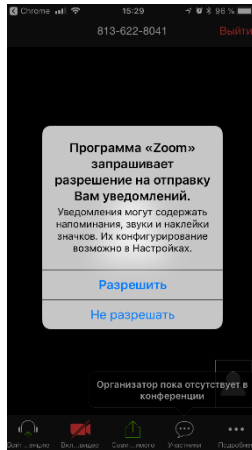




Запретить, или Разрешить **доступ к камере** – на выбор, можно изменить настройки приложения в дальнейшем.



**Разрешить доступ к микрофону** – иначе не будет возможности высказаться, или задать вопрос **ГОЛОСОМ**.

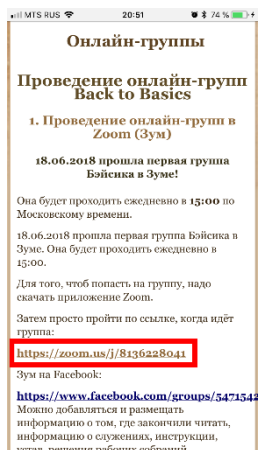


Запретить, или Разрешить **уведомления** – на выбор.

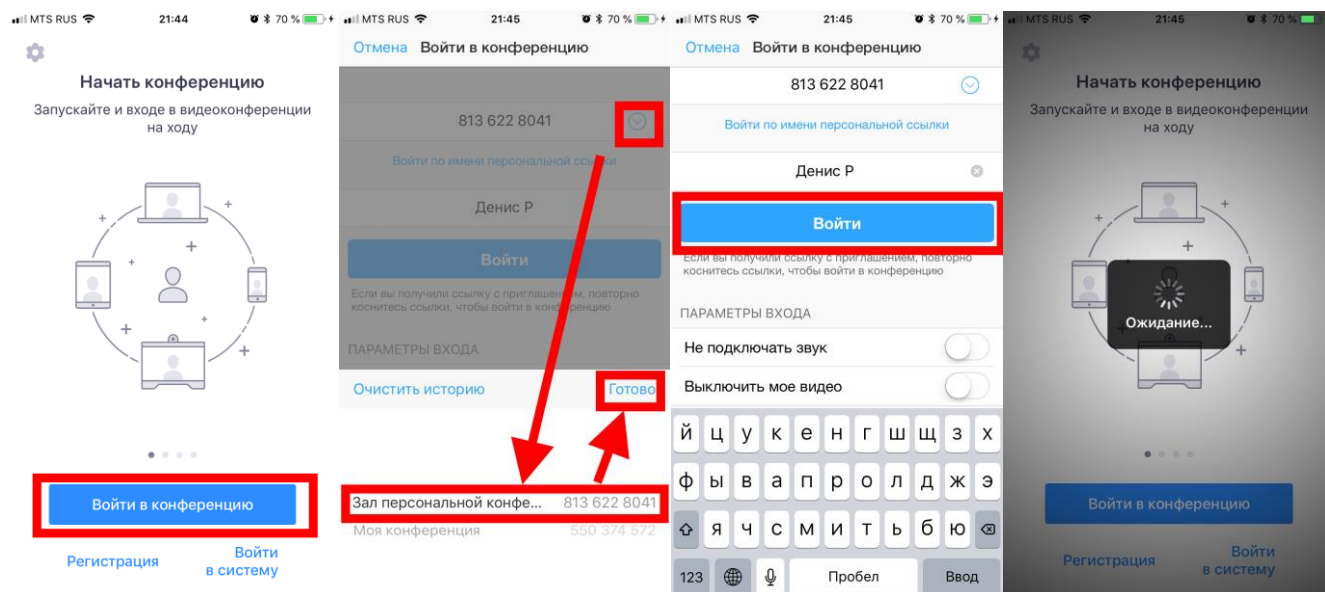
На этом первичная настройка считается завершённой.

# Войдите в конференцию в Zoom (приложение уже установлено):

Запустить ссылку со страницы <http://www.aab2b.ru/online/> и нажать ссылку – приложение Zoom откроется сразу в нужной конференции.

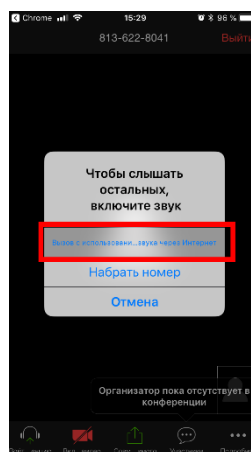
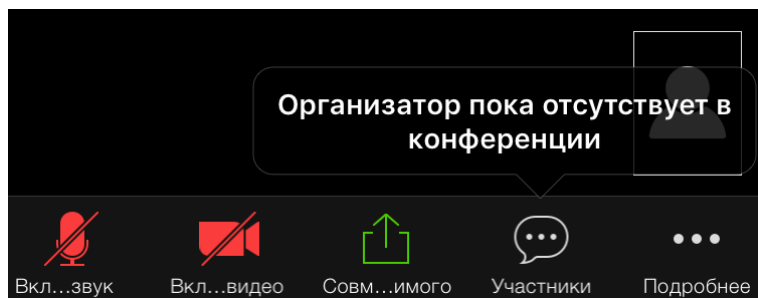


Либо запустить приложение Zoom, нажать **Войти в конференцию**, нажать на стрелочку для выбора конференции, выбрать нужный номер, нажать **Готово**. Скорректировать имя, если нужно, нажать **Войти**.



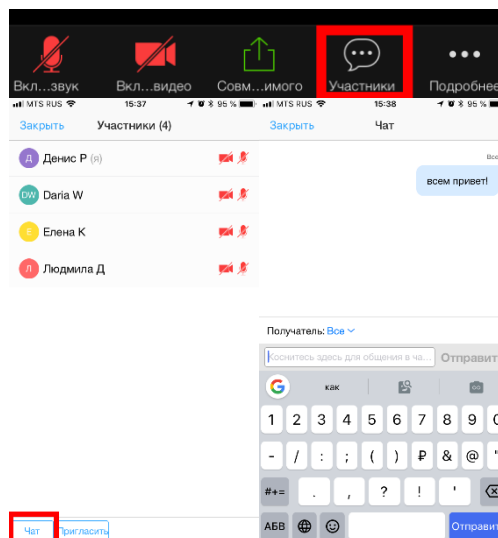
## Нажмите **Вызов с использовани... звука через Интернет**

Вы должны услышать ведущего (если он уже подключен). Если ведущего нет, всплывает сообщение: «Организатор пока отсутствует в конференции»:



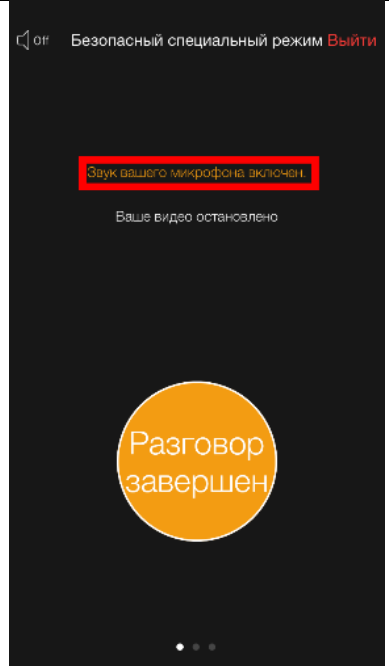


## Задавайте вопросы, либо высказывайтесь

Чтобы задать вопрос, или просто общаться с помощью текста – нужно открыть **чат** через кнопки **Участники** – **Чат**, ввести сообщение и нажать **Отправить**.



Чтобы начать высказываться голосом, нажмите на **микрофон слева-снизу**, либо **перелистните влево** и нажмите на **круглую кнопку**:

	<p>– Не слышно. Нажмите кнопку микрофона или круглую кнопку и начните говорить.</p> 
	<p>– Слышно. По окончании высказывания нажмите кнопку, чтобы отключить микрофон.</p> 